

附件目錄

- 附件 1 各縣市安寧資源評比-- 在地好命善終資源排行榜
- 附件 2 安寧資源分布落差分析(最好 VS. 最差)
- 附件 3 安寧病床/共照/居家三大皆空的醫療次區域
- 附件 4 衛福部立醫院開辦安寧療護情形
- 附件 5 健保安寧療護管理問題分析

附件 1

各縣市安寧資源評比-- 在地好命善終資源排行榜

縣 市	星 級	<p>評比說明:以三大指標進行評比(總分 50 分)</p> <p>一、總量的充足性(Availability):分 2 項各 10 分</p> <p>1. 機構安寧資源:以該縣市平均「每張安寧床照顧的老人人口」、「每張安寧床照顧的癌症病人」、「每家共照機構照顧的老人人口」、「每家共照機構照顧的癌症病人」、「每張安寧床照顧的總人口」、「每家共照機構照顧的總人口」、「安寧病床是否有成長」為指標。</p> <p>2. 居家安寧資源:以該縣市平均「每家居家團隊照顧的老人人口」、「每家居家團隊照顧的癌症病人」、「每家居家團隊照顧的總人口」為指標。</p> <p>二、分布的可近性(Accessibility):分 2 項各 10 分</p> <p>1. 機構安寧分布:依據該縣市有幾個醫療網之次醫療區屬於缺乏區(有資源但是不夠)與零資源區(完全沒有安寧資源)來評分。</p> <p>2. 居家安寧分布:依據該縣市有幾個醫療網之次醫療區屬於缺乏區(有資源但是不夠)與零資源區(完全沒有安寧資源)來評分。</p> <p>三、社區安寧政策(Policy):本項總分 10 分</p> <p>衛生局回覆醫改會問卷表示已推社區安寧者得 10 分、已規劃要推者 5 分。</p> <p>註:總分 41 分以上為五顆星、31-40 分以上為四顆星,依此類推。</p>
桃園市	★★★★★	
宜蘭縣	★★★★★	
臺中市	★★★★	
嘉義市	★★★★	
彰化縣	★★★★	
新竹市	★★★★	
花蓮縣	★★★★	
臺北市	★★★	
高雄市	★★★	
基隆市	★★★	
臺南市	★★★	
嘉義縣	★★★	
臺東縣	★★★	
新北市	★★★	
南投縣	★★★	
新竹縣	★★★	
屏東縣	★★	
苗栗縣	★★	
雲林縣	★	

全國縣市安寧資源大評比

—新科百里侯“照”過來!



最好



最差

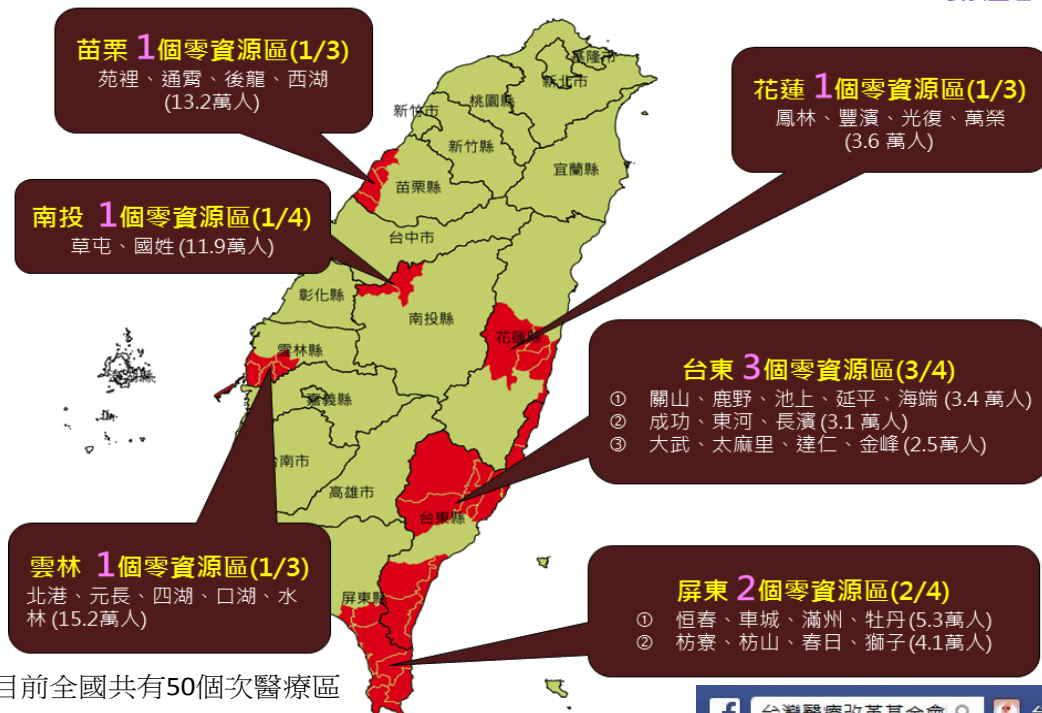
花蓮縣 8床	每十萬居民有多少張安寧病床 (全國平均 3 床)	南投縣 0床
嘉義市 6.5床	每萬位老人有多少張安寧病床 (全國平均 2.6 床)	南投縣 0床
嘉義市 37床	每千位癌症病人有多少張安寧 病床(全國平均 15.4 床)	南投縣 0床
台東縣 7.49萬人	多少居民有1家安寧共照團隊 照顧(全國平均 19 萬人)	基隆市 37.49萬人
台東縣 10,275人	多少老人有1家安寧共照團隊 照顧(全國平均 2.2 萬人)	雲林縣 55,814人
嘉義市 189人	多少癌症病人有1家安寧共照 團隊照顧(全國平均 364 人)	雲林縣 977人
台東縣 1.3家	每十萬居民有幾個安寧居家團 隊照顧(全國平均 0.4 家)	新竹縣 0家
台東縣 9.7家	每十萬老人有幾個安寧居家團 隊照顧(全國平均 3.7 家)	新竹縣 0家
嘉義市 5.3家	每千位癌症病人有幾個安寧居 家團隊照顧(全國平均 2.2 家)	新竹縣 0家

103.12 醫改會整理製表

安寧病床/共照/居家三大皆空的醫療次區域

—6縣市、9個次醫療區、35鄉鎮(涵蓋47萬人口)

103.12製表整理



註:目前全國共有50個次醫療區

安寧療護是衛福部政策 為何部立醫院不帶頭推？

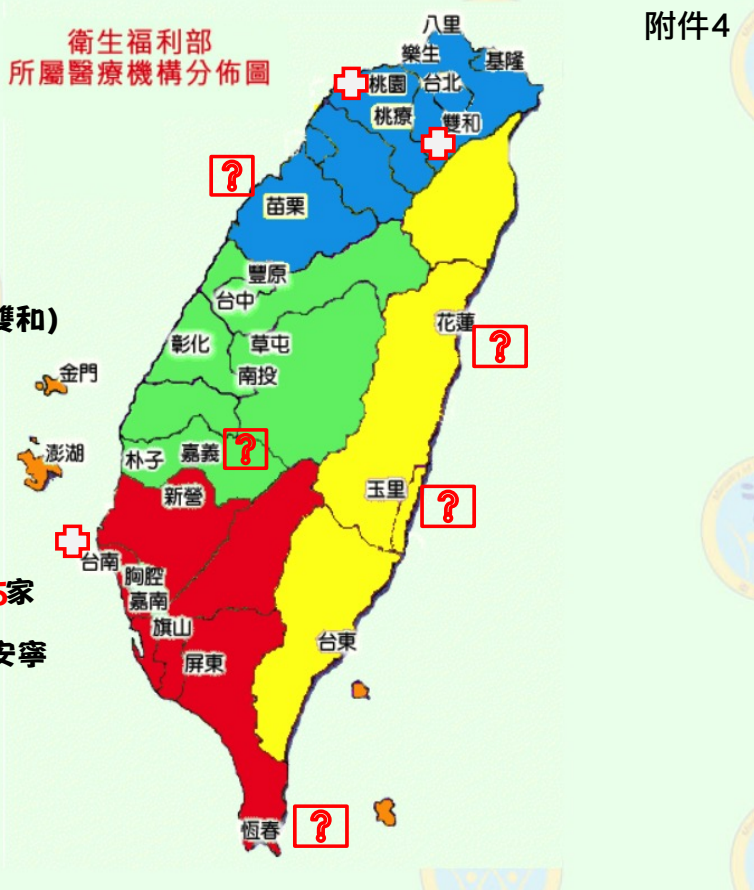
全國27家部立醫院

只有3家設安寧病房(桃園、台南、雙和)

也只有這3家完整設置3項安寧療護
(病房/共照/居家)

苗栗、嘉義、花蓮、玉里、恆春等5家
非特殊功能醫院，為何連任何一項安寧
療護都不做...

衛生福利部
所屬醫療機構分佈圖



附件5

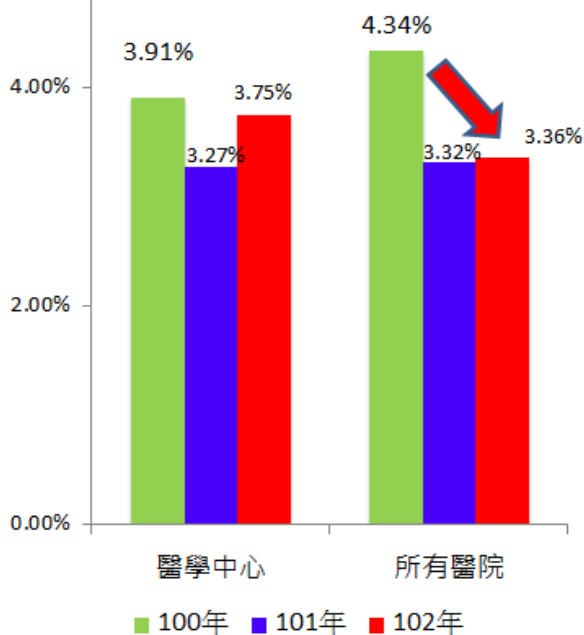
健保管理不到位

① 安寧介入太晚，恐淪「善後」而非「善終」
死前30天介入率本就偏低，近年還倒退嚕

② 安寧介入後簽署DNR比率仍未過半
近年成績原地踏步、進展緩慢

死前30天以前就有安寧介入之比率

*本指標為健保安寧共照試辦計畫之評核指標，數值越高表辦理成果越好(正向指標)



安寧共照介入前後簽署DNR的比率

*本指標為健保安寧共照試辦計畫之評核指標，數值越高表辦理成果越好(正向指標)

